

Ports de Commerce de Corse

Porti di Commerciù di Corsica

Mensuel

U Misincu

Marchandises 2022

Marcanzzii 2022

janvier 2022

MARCHANDISES GLOBAL

TOTAL PORTS	Marchandises du 1er au 31 Janvier			Cumul Marchandises depuis le 1er Janvier		
	2021	2022	Variation	2021	2022	Variation
Régulier National	203 554	209 982	3,16%	203 554	209 982	3,16%
Régulier International	36 690	42 407	15,58%	36 690	42 407	15,58%
TOTAL	240 244	252 389	5,06%	240 244	252 389	5,06%
Hydrocarbures	33 888	48 188	42,20%	33 888	48 188	42,20%
Ciment	10 954	8 613	-21,37%	10 954	8 613	-21,37%
TOTAL	44 842	56 801	26,67%	44 842	56 801	26,67%
TOTAL	285 086	309 190	8,45%	285 086	309 190	8,45%
AJACCIO	Marchandises du 1er au 31 Janvier			Cumul Marchandises depuis le 1er Janvier		
	2021	2022	Variation	2021	2022	Variation
Régulier National	65 551	65 901	0,53%	65 551	65 901	0,53%
Régulier International	476	1 371	188,03%	476	1 371	188,03%
TOTAL	66 027	67 272	1,89%	66 027	67 272	1,89%
Hydrocarbures	15 067	15 707	4,25%	15 067	15 707	4,25%
Ciment	2 163	2 491	15,16%	2 163	2 491	15,16%
TOTAL	17 230	18 198	5,62%	17 230	18 198	5,62%
TOTAL	83 257	85 470	2,66%	83 257	85 470	2,66%
BASTIA	Marchandises du 1er au 31 Janvier			Cumul Marchandises depuis le 1er Janvier		
	2021	2022	Variation	2021	2022	Variation
Régulier National	102 356	111 668	9,10%	102 356	111 668	9,10%
Régulier International	31 130	34 202	9,87%	31 130	34 202	9,87%
TOTAL	133 486	145 870	9,28%	133 486	145 870	9,28%
Hydrocarbures	18 821	30 900	64,18%	18 821	30 900	64,18%
Ciment	3 226	2 095	-35,06%	3 226	2 095	-35,06%
TOTAL	22 047	32 995	49,66%	22 047	32 995	49,66%
TOTAL	155 533	178 865	15,00%	155 533	178 865	15,00%
BONIFACIO	Marchandises du 1er au 31 Janvier			Cumul Marchandises depuis le 1er Janvier		
	2021	2022	Variation	2021	2022	Variation
Régulier National	0	0	-	0	0	-
Régulier International	5 084	6 504	27,93%	5 084	6 504	27,93%
TOTAL	5 084	6 504	27,93%	5 084	6 504	27,93%
Hydrocarbures	0	0	-	0	0	-
Ciment	0	0	-	0	0	-
TOTAL	0	0	-	0	0	-
TOTAL	5 084	6 504	27,93%	5 084	6 504	27,93%
L'ILE-ROUSSE	Marchandises du 1er au 31 Janvier			Cumul Marchandises depuis le 1er Janvier		
	2021	2022	Variation	2021	2022	Variation
Régulier National	14 636	9 642	-34,12%	14 636	9 642	-34,12%
Régulier International	0	330	-	0	330	-
TOTAL	14 636	9 972	-31,87%	14 636	9 972	-31,87%
Hydrocarbures	0	0	-	0	0	-
Ciment	2 099	1 523	-27,44%	2 099	1 523	-27,44%
TOTAL	2 099	1 523	-27,44%	2 099	1 523	-27,44%
TOTAL	16 735	11 495	-31,31%	16 735	11 495	-31,31%
PORTO-VECCHIO	Marchandises du 1er au 31 Janvier			Cumul Marchandises depuis le 1er Janvier		
	2021	2022	Variation	2021	2022	Variation
Régulier National	16 386	17 701	8,03%	16 386	17 701	8,03%
Régulier International	0	0	-	0	0	-
TOTAL	16 386	17 701	8,03%	16 386	17 701	8,03%
Hydrocarbures	0	0	-	0	0	-
Ciment	3 466	2 504	-27,76%	3 466	2 504	-27,76%
TOTAL	3 466	2 504	-27,76%	3 466	2 504	-27,76%
TOTAL	19 852	20 205	1,78%	19 852	20 205	1,78%
PROPRIANO	Marchandises du 1er au 31 Janvier			Cumul Marchandises depuis le 1er Janvier		
	2021	2022	Variation	2021	2022	Variation
Régulier National	4 625	5 070	9,62%	4 625	5 070	9,62%
Régulier International	0	0	-	0	0	-
TOTAL	4 625	5 070	9,62%	4 625	5 070	9,62%
Hydrocarbures	0	1 581	-	0	1 581	-
Ciment	0	0	-	0	0	-
TOTAL	0	1 581	-	0	1 581	-
TOTAL	4 625	6 651	43,81%	4 625	6 651	43,81%

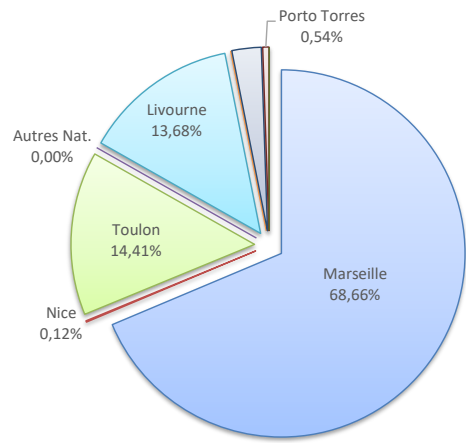
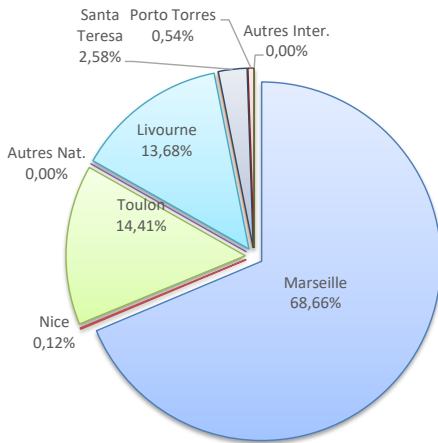
MARCHANDISES

	Marchandises du 1er au 31 Janvier			Cumul Marchandises depuis le 1er Janvier		
	2021	2022	Variation	2021	2022	Variation
Régulier National	203 554	209 982	3,16%	203 554	209 982	3,16%
Régulier Internat°	36 690	42 407	15,58%	36 690	42 407	15,58%
TOTAL	240 244	252 389	5,06%	240 244	252 389	5,06%
Croisières	0	0	-	0	0	-
Hydrocarbures	33 888	48 188	42,20%	33 888	48 188	42,20%
Ciment	10 954	8 613	-21,37%	10 954	8 613	-21,37%
TOTAL	44 842	56 801	26,67%	44 842	56 801	26,67%
TOTAL	285 086	309 190	8,45%	285 086	309 190	8,45%

LIGNES
REGULIERS NAT° ET INTERNAT°

Lignes	Pax	Variation n-1
Marseille	173 297	6,33%
Nice	305	883,87%
Toulon	36 380	1,24%
Autres Nat.	0	-100,00%
Livourne	34 532	11,41%
Piombino	0	-100,00%
Santa Teresa	6 504	61,03%
Porto Torres	1 371	61,03%
Autres Inter.	0	-100,00%

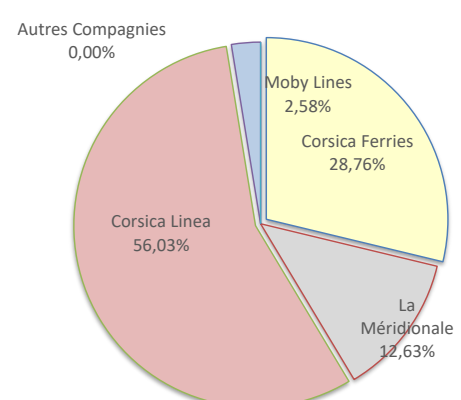
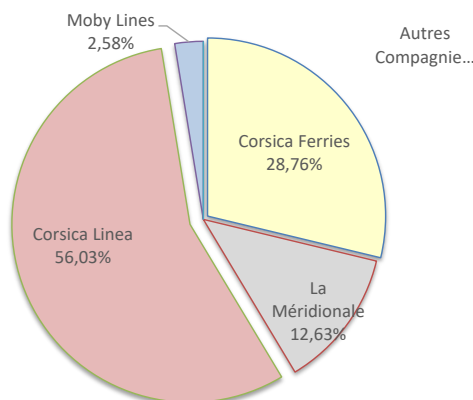
Lignes	Pax	Variation n-1
Marseille	173 297	6,33%
Nice	305	883,87%
Toulon	36 380	1,24%
Autres Nat.	0	-100,00%
Livourne	34 532	11,41%
Piombino	0	-100,00%
Santa Teresa	6 504	61,03%
Porto Torres	1 371	188,03%
Autres Inter.	0	-100,00%



COMPAGNIES
REGULIERS NAT° et INTERNAT°

Compagnies	Pax	Variation n-1
Corsica Ferries	72 588	7,42%
La Méridionale	31 884	52,13%
Corsica Linea	141 413	-0,43%
Moby Lines	6 504	61,03%
Autres Compagnies	0	-100,00%

Compagnies	Pax	Variation n-1
Corsica Ferries	72 588	7,42%
La Méridionale	31 884	52,13%
Corsica Linea	141 413	-0,43%
Moby Lines	6 504	61,03%
Autres Compagnies	0	-



MARCHANDISES

Marchandises du 1er au 31 Janvier		
2021	2022	Variation
65 551	65 901	0,53%
476	1 371	188,03%
66 027	67 272	1,89%

Cumul Marchandises depuis le 1er Janvier		
2021	2022	Variation
65 551	65 901	0,53%
476	1 371	188,03%
66 027	67 272	1,89%

Régulier National		
Régulier Internat°		
TOTAL		

Hydrocarbures	15 067	15 707	4,25%
Ciment	2 163	2 491	15,16%
TOTAL	17 230	18 198	5,62%

Hydrocarbures	15 067	15 707	4,25%
Ciment	2 163	2 491	15,16%
TOTAL	17 230	18 198	5,62%

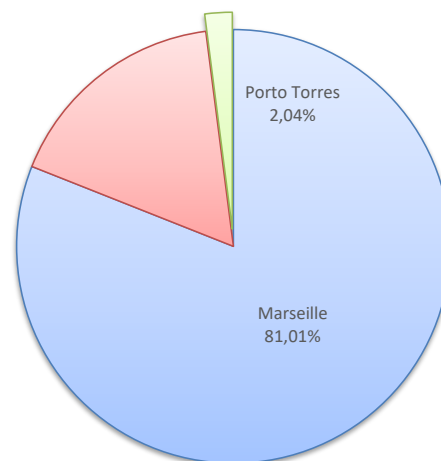
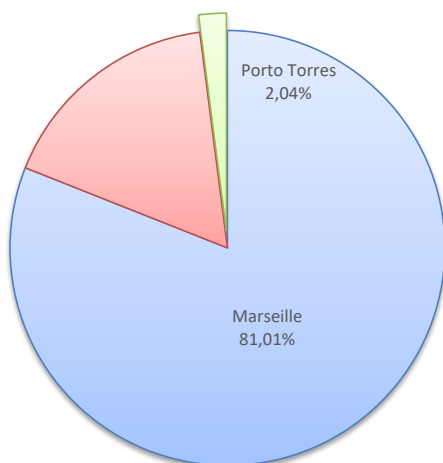
TOTAL	83 257	85 470	2,66%
--------------	---------------	---------------	--------------

TOTAL	83 257	85 470	2,66%
--------------	---------------	---------------	--------------

Lignes	Pax	Variation n-1
Marseille	54 495	1,79%
Toulon	11 406	-5,08%
Porto Torres	1 371	188,03%

Lignes	Pax	Variation n-1
Marseille	54 495	1,79%
Toulon	11 406	-5,08%
Porto Torres	1 371	188,03%

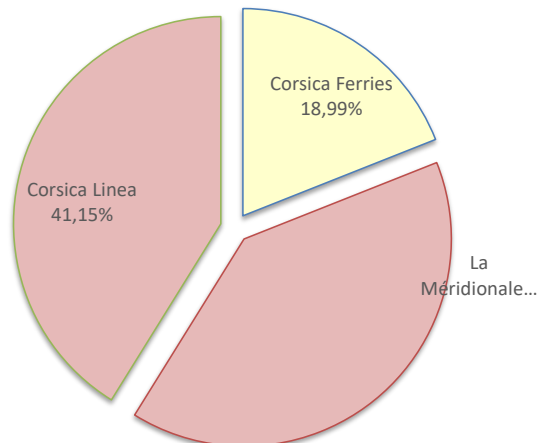
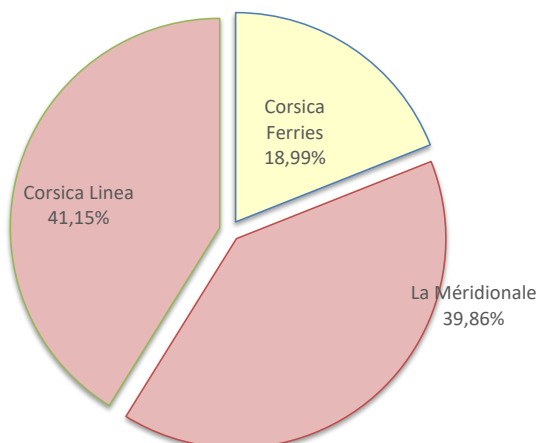
LIGNES
REGULIERS NAT° ET INTERNAT°



Compagnies	Pax	Variation n-1
Corsica Ferries	12 777	2,28%
La Méridionale	26 814	-
Corsica Linea	27 681	-48,29%

Compagnies	Pax	Variation n-1
Corsica Ferries	12 777	2,28%
La Méridionale	26 814	-
Corsica Linea	27 681	-48,29%

COMPAGNIES
REGULIERS NAT° ET INTERNAT°



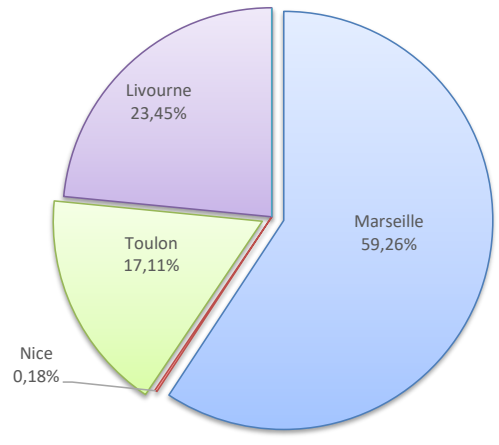
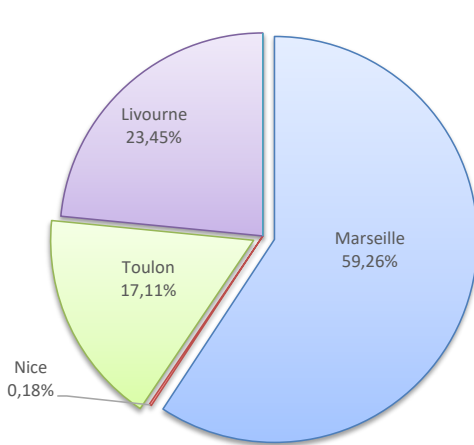
MARCHANDISES

	Marchandises du 1er au 31 Janvier			Cumul Marchandises depuis le 1er Janvier		
	2021	2022	Variation	2021	2022	Variation
Régulier National	102 356	111 668	9,10%	102 356	111 668	9,10%
Régulier Internat°	31 130	34 202	9,87%	31 130	34 202	9,87%
TOTAL	133 486	145 870	9,28%	133 486	145 870	9,28%
Hydrocarbures	18 821	30 900	64,18%	18 821	30 900	64,18%
Ciment	3 226	2 095	-35,06%	3 226	2 095	-35,06%
TOTAL	22 047	32 995	49,66%	22 047	32 995	49,66%
TOTAL	155 533	178 865	15,00%	155 533	178 865	15,00%

LIGNES
REGULIERS NAT° ET INTERNAT°

Lignes	Pax	Variation n-1
Marseille	86 439	10,17%
Nice	265	881,48%
Toulon	24 964	4,60%
Livourne	34 202	10,35%
Piombino	0	-100,00%

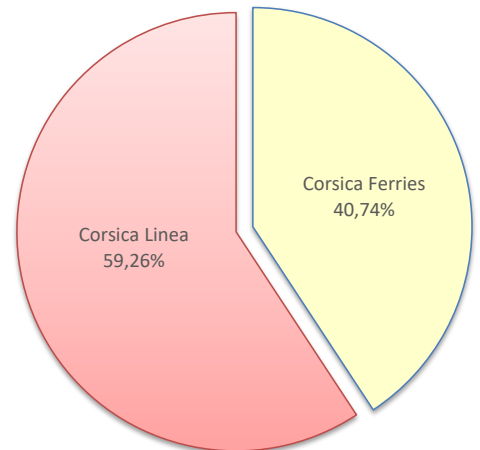
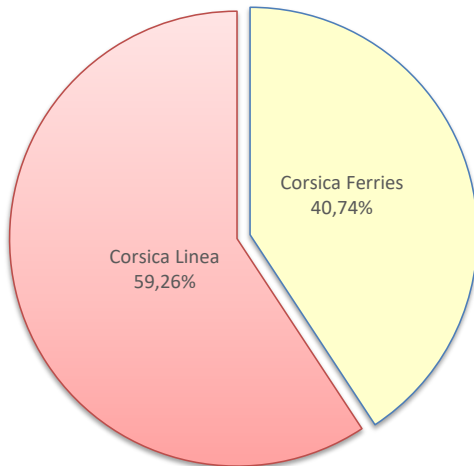
Lignes	Pax	Variation n-1
Marseille	86 439	10,17%
Nice	265	881,48%
Toulon	24 964	4,60%
Livourne	34 202	10,35%
Piombino	0	-100,00%



COMPAGNIES
REGULIERS NAT° ET INTERNAT°

Compagnies	Pax	Variation n-1
Corsica Ferries	59 431	8,01%
Corsica Linea	86 439	10,17%

Compagnies	Pax	Variation n-1
Corsica Ferries	59 431	8,01%
Corsica Linea	86 439	10,17%



PORT DE COMMERCE DE BONIFACIO

janvier 2022

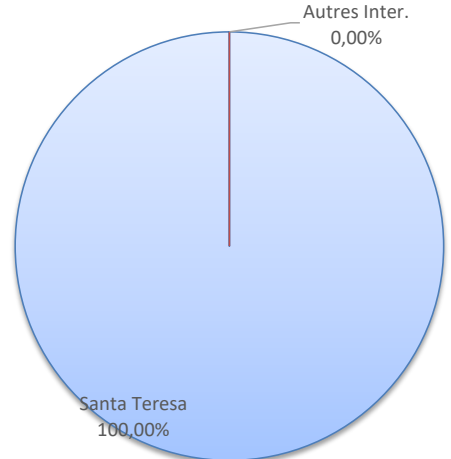
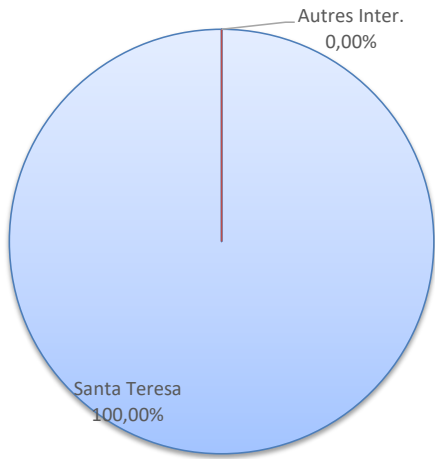
MARCHANDISES

	Marchandises du 1er au 31 Janvier			Cumul Marchandises depuis le 1er Janvier		
	2021	2022	Variation	2021	2022	Variation
Régulier National	0	0	-	0	0	-
Régulier Internat°	5 084	6 504	27,93%	5 084	6 504	27,93%
TOTAL	5 084	6 504	27,93%	5 084	6 504	27,93%
Hydrocarbures	0	0	-	0	0	-
Ciment	0	0	-	0	0	-
TOTAL	0	0	-	0	0	-
TOTAL	5 084	6 504	27,93%	5 084	6 504	27,93%

LIGNES
REGULIERS NAT° ET INTERNAT°

Lignes	Pax	Variation n-1
Santa Teresa	6 504	61,03%
Autres Inter.	0	-100,00%

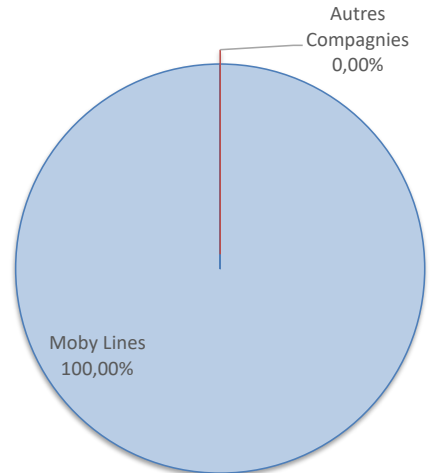
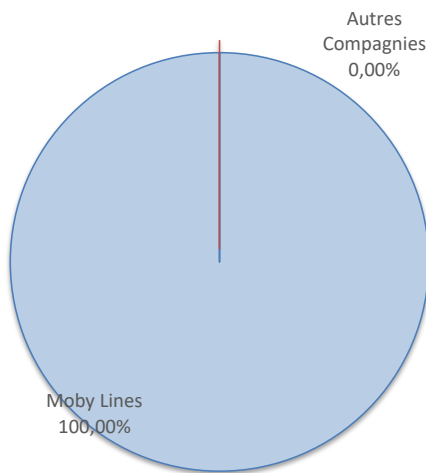
Lignes	Pax	Variation n-1
Santa Teresa	6 504	61,03%
Autres Inter.	0	-100,00%



COMPAGNIES
REGULIERS NAT° ET INTERNAT°

Compagnies	Pax	Variation n-1
Moby Lines	6 504	61,03%
Autres Compagnies	0	-100,00%

Compagnies	Pax	Variation n-1
Moby Lines	6 504	61,03%
Autres Compagnies	0	-100,00%



PORT DE COMMERCE DE L'ILE-ROUSSE

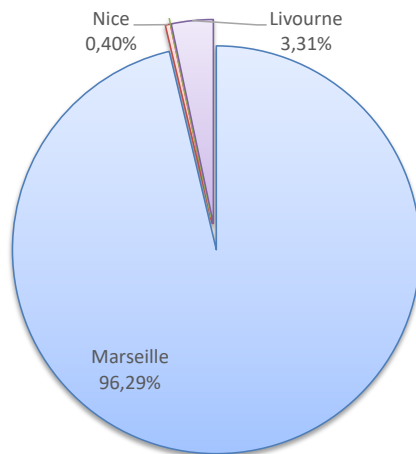
janvier 2022

MARCHANDISES

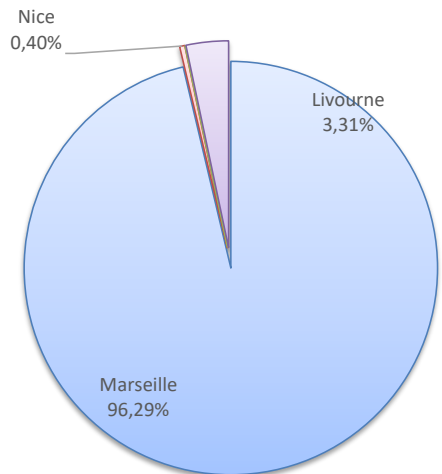
	Marchandises du 1er au 31 Janvier			Cumul Marchandises depuis le 1er Janvier		
	2021	2022	Variation	2021	2022	Variation
Régulier National	14 636	9 642	-34,12%	14 636	9 642	-34,12%
Régulier Internat°	0	330	-	0	330	-
TOTAL	14 636	9 972	-31,87%	14 636	9 972	-31,87%
dont MD	104	1 012	873,08%	104	1 012	873,08%
Croisières	0	0	-	0	0	-
Hydrocarbures	0	0	-	0	0	-
Ciment	2 099	1 523	-27,44%	2 099	1 523	-27,44%
TOTAL	2 099	1 523	-27,44%	2 099	1 523	-27,44%
TOTAL	16 735	11 495	-31,31%	16 735	11 495	-31,31%

LIGNES REGULIERS NAT° ET INTERNAT°

Lignes	Pax	Variation n-1
Marseille	9 602	-4,27%
Nice	40	900,00%
Autres Nat.	0	-100,00%
Livourne	330	-

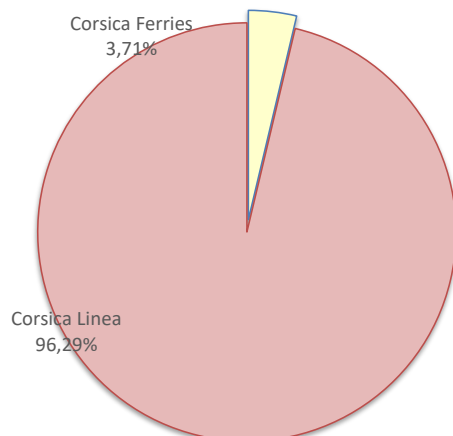


Lignes	Pax	Variation n-1
Marseille	9 602	-4,27%
Nice	40	900,00%
Autres Nat.	0	-100,00%
Livourne	330	-

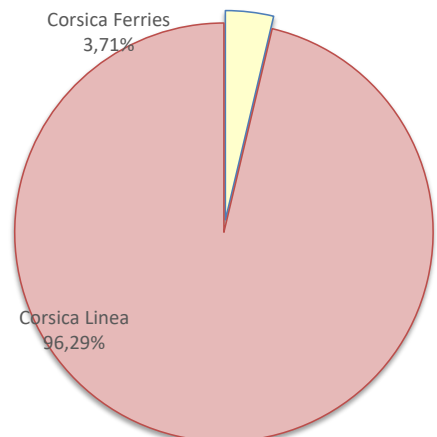


COMPAGNIES REGULIERS NAT° ET INTERNAT°

Compagnies	Pax	Variation n-1
Corsica Ferries	370	9150,00%
Corsica Linea	9 602	-4,27%



Compagnies	Pax	Variation n-1
Corsica Ferries	370	9150,00%
Corsica Linea	9 602	-4,27%



PORT DE COMMERCE DE PORTO-VECCHIO

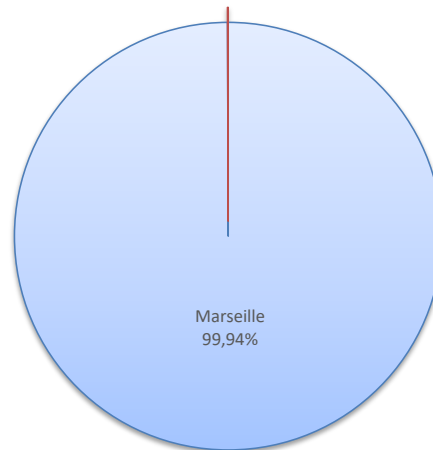
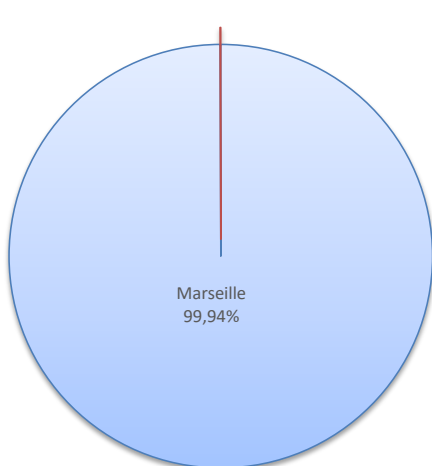
janvier 2022

MARCHANDISES

	Marchandises du 1er au 31 Janvier			Cumul Marchandises depuis le 1er Janvier		
	2021	2022	Variation	2021	2022	Variation
Régulier National	16 386	17 701	8,03%	16 386	17 701	8,03%
Régulier Internat°	0	0	-	0	0	-
TOTAL	16 386	17 701	8,03%	16 386	17 701	8,03%
Hydrocarbures	0	0	-	0	0	-
Ciment	3 466	2 504	-27,76%	3 466	2 504	-27,76%
TOTAL	3 466	2 504	-27,76%	3 466	2 504	-27,76%
TOTAL	19 852	20 205	1,78%	19 852	20 205	1,78%

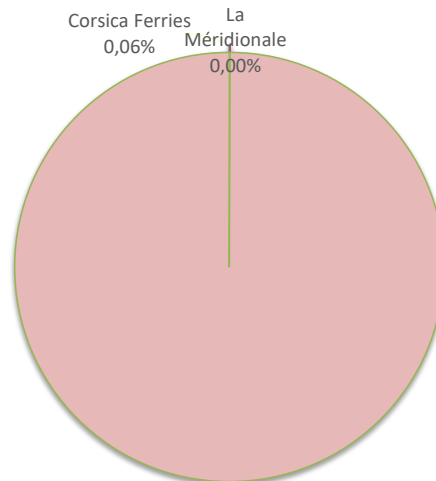
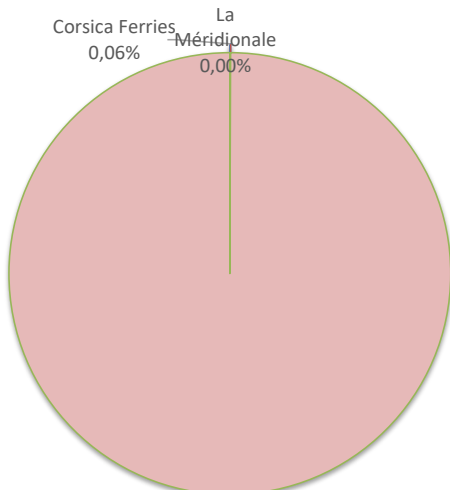
LIGNES
REGULIERS NAT° ET INTERNAT°

Lignes	Pax	Variation n-1	Lignes	Pax	Variation n-1
Marseille	17 691	8,31%	Marseille	17 691	8,31%
Toulon	10	-81,13%	Toulon	10	-81,13%



COMPAGNIES
REGULIERS NAT° ET INTERNAT°

Compagnies	Pax	Variation n-1	Compagnies	Pax	Variation n-1
Corsica Ferries	10	-81,13%	Corsica Ferries	10	-81,13%
La Méridionale	0	-100,00%	La Méridionale	0	-100,00%
Corsica Linea	17 691	-	Corsica Linea	17 691	-



PORT DE COMMERCE DE PROPRIANO

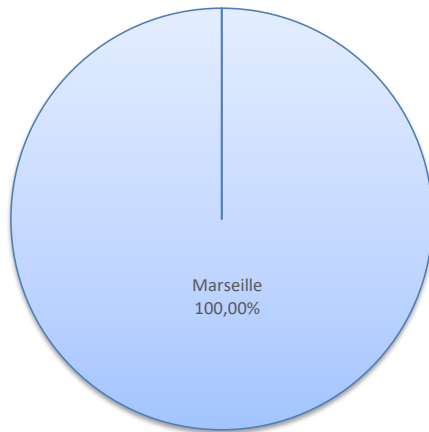
janvier 2022

MARCHANDISES

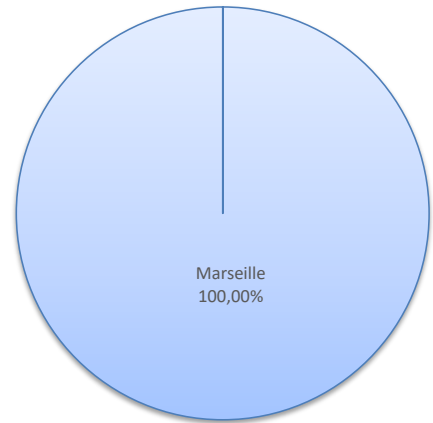
	Marchandises du 1er au 31 Janvier			Cumul Marchandises depuis le 1er Janvier		
	2021	2022	Variation	2021	2022	Variation
Régulier National	4 625	5 070	9,62%	4 625	5 070	9,62%
Régulier Internat°	0	0	-	0	0	-
TOTAL	4 625	5 070	9,62%	4 625	5 070	9,62%
Croisières	0	0	-	0	0	-
Hydrocarbures	0	1 581	-	0	1 581	-
Ciment	0	0	-	0	0	-
TOTAL	0	1 581	-	0	1 581	-
TOTAL	4 625	6 651	43,81%	4 625	6 651	43,81%

LIGNES REGULIERS NAT° ET INTERNAT°

Lignes	Pax	Variation n-1
Marseille	5 070	9,62%

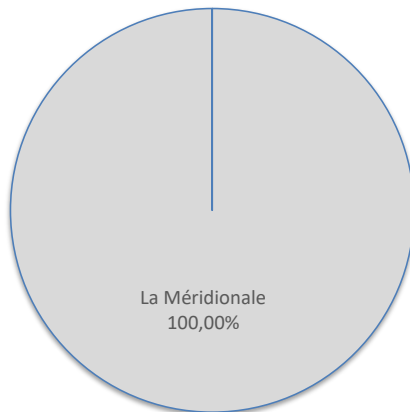


Lignes	Pax	Variation n-1
Marseille	5 070	9,62%



COMPAGNIES REGULIERS NAT° ET INTERNAT°

Compagnies	Pax	Variation n-1
La Méridionale	5 070	9,62%



Compagnies	Pax	Variation n-1
La Méridionale	5 070	9,62%

